

ВВЕДЕНИЕ В СКВОЗНУЮ АНАЛИТИКУ



**CONVERT
MONSTER**

Агентство Интернет Маркетинга

Ведущий:
Антон Петроченков

Что такое трафик



Яндекс Директ



[Ивановский трикотаж —
Без предоплат!](#)

📍 grandstock.ru/Ивановский-трикотаж
Доставка по РФ. В розницу! Заказ от 1 р.
Цены от производителя. Оплата при
получении!

Яндекс.Директ



[Ивановский трикотаж —
Без предоплат!](#)

📍 grandstock.ru/Ивановский-трикотаж
Доставка по РФ. В розницу! Заказ от 1 р.
Цены от производителя. Оплата при
получении!

Яндекс Директ

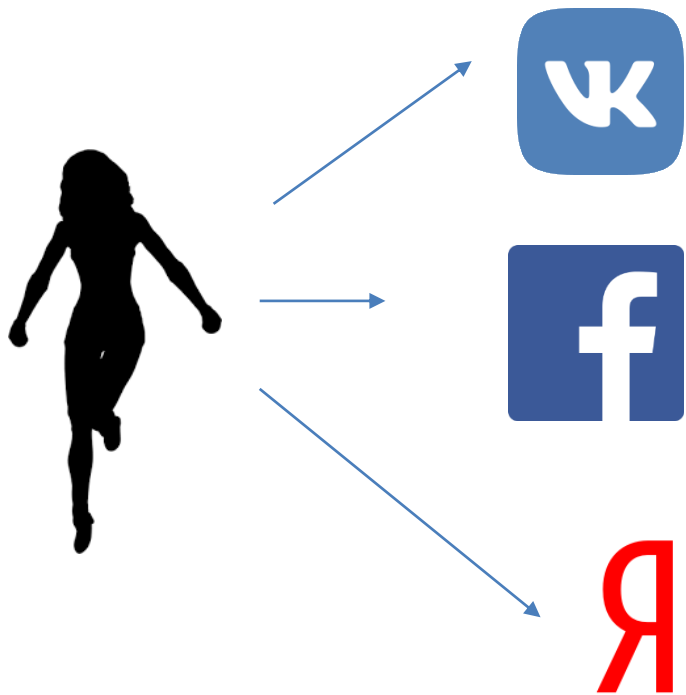


[Ивановский трикотаж —
Без предоплат!](#)

📍 grandstock.ru/Ивановский-трикотаж
Доставка по РФ. В розницу! Заказ от 1 р.
Цены от производителя. Оплата при
получении!




Что такое трафик



Что мы будем делать



Яндекс.Директ




[Ивановский трикотаж — Без предоплат!](#)

★ grandstock.ru/Ивановский-трикотаж

Доставка по РФ. В розницу! Заказ от 1 р.
Цены от производителя. Оплата при получении!



Яндекс.Директ




[Ивановский трикотаж — Без предоплат!](#)

★ grandstock.ru/Ивановский-трикотаж

Доставка по РФ. В розницу! Заказ от 1 р.
Цены от производителя. Оплата при получении!



Яндекс.Директ



[Ивановский трикотаж — Без предоплат!](#)

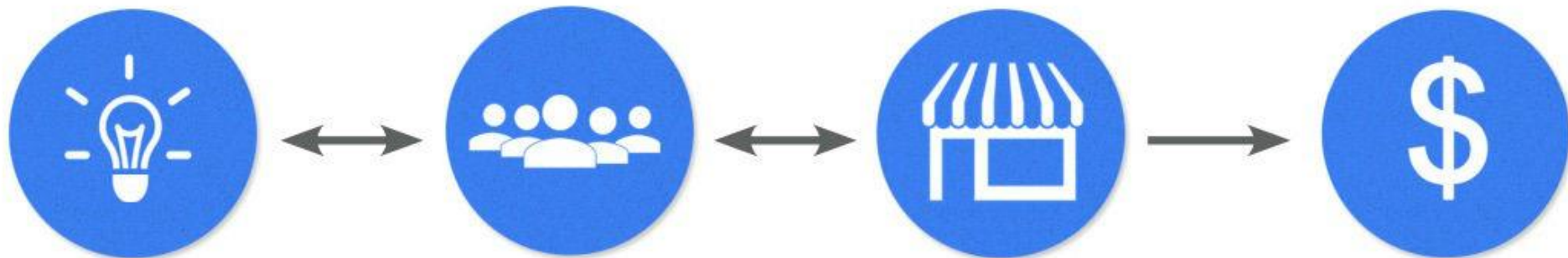
★ grandstock.ru/Ивановский-трикотаж

Доставка по РФ. В розницу! Заказ от 1 р.
Цены от производителя. Оплата при получении!

Введение в Unit экономику



Consumer Journey



Узнавание

Лиды

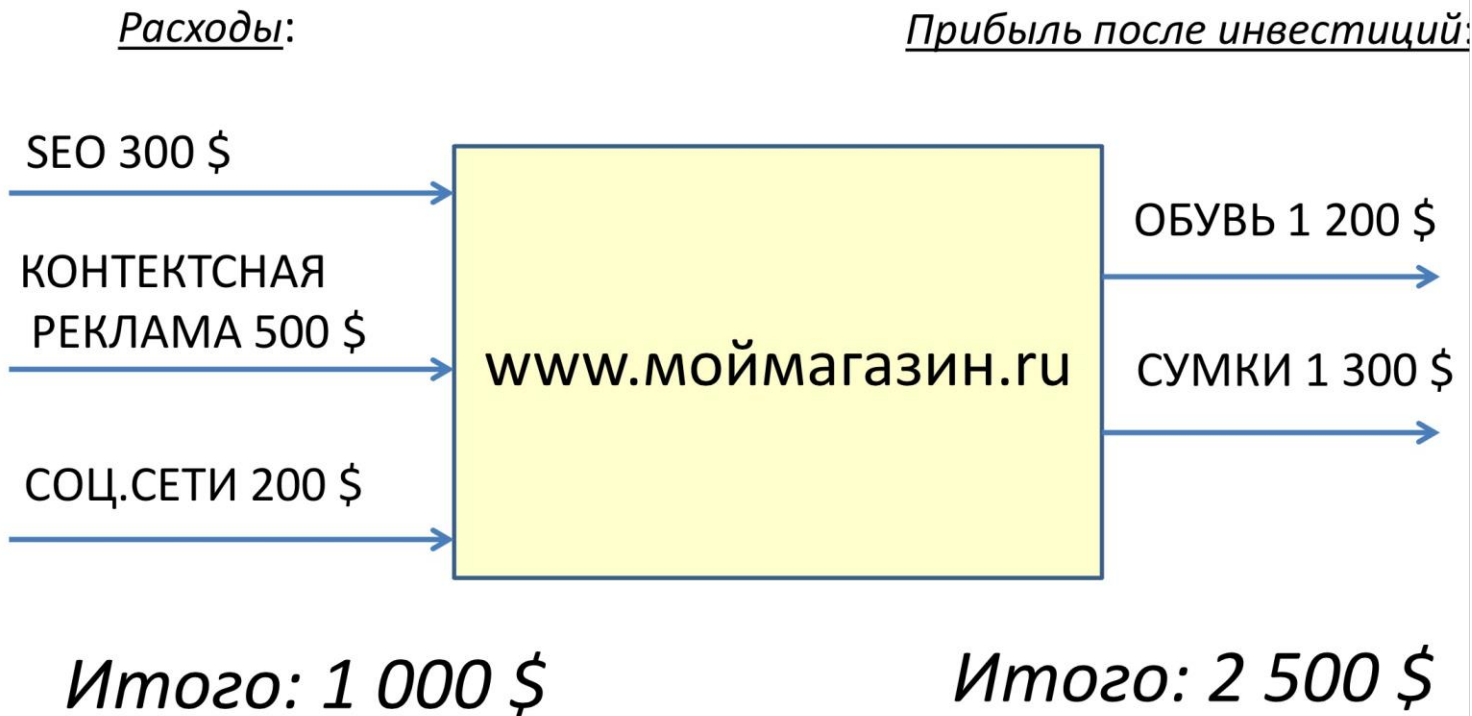
Продажи

Деньги



Consumer Journey

Основные показатели: ROI (возврат инвестиций)



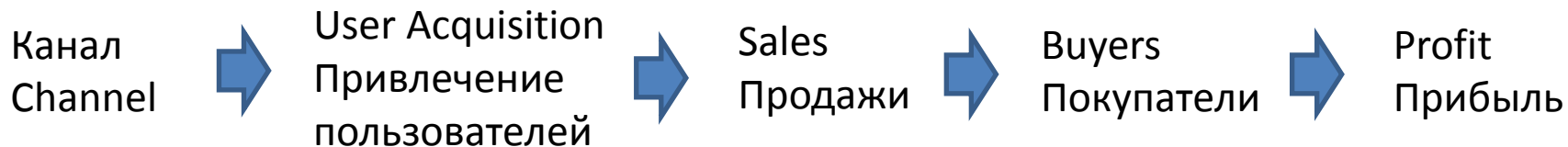
Основные показатели: ROI (возврат инвестиций)

Деятельность	Инвестиции в рекламу, \$/мес	Прибыль/мес.	ROI
1. Продвижение в поисковых сервисах (SEO)	300 \$	600 \$	200,0%
2. Ведение рекламной кампании Yandex Direct	500 \$	400 \$	80,0%
3. Активность в социальных сетях (SMM)	200 \$	1000 \$	+500%
ИТОГО		2 000 \$	200 %




С помощью Google Analytics можно определить вклад каждого канала.

Простейшая бизнес-модель



Простейшая бизнес-модель



Яндекс.Директ
Google Ads

Users
CPC
CPL
CV

CV1
AvPrice

ARPPU
ARPU

LTV
LifeTime
Retention

Исследуем воронку

Калькулятор unit-экономики

E-COMMERCE

RU EN

JETSTYLE

Profit Per Paying User = $-(CPC / CR1 / CR2) + (AvP - COGS) \times Ret$

Привлеченные

Число переходов

UA
(User Acquisition)

15000

Затраты на единицу
продаваемого товара

Цена клика

CPC
(Cost per click) CR1
(Conversion rate)

15 Р

/ 3%

**Конверсия
В продажу**

CR2
(Conversion rate)

/ 2%

Доход на одного
пользователя

Средний чек

AvP
(Average price) COGS
(Cost of Goods Sold)

< 46000 Р

- 8000 Р

> × 1

Число покупок

Ret
(Retention)

Вы масштабируете
прибыль

Profit Per Paying User

= 13000 руб.



**Конверсия
в заявку**

Затраты

Прибыль с продажи

<http://ue.jet.style>

Исследуем воронку

 Пороговый CPC 22.8₽	 Пороговый CPA 760₽	(Average Revenue Per Paying User) ARRPU 38 000₽	(Average Revenue Per user) ARPU 22.8₽
(Cost Per Acquisition) CPA 500₽	(Cost Per Paying User) CPPU 25 000	(Leads) Leads 450	(Buyers) Buyers 9
(Budget) Budget 225 000₽	Margin 38 000₽	(Life Time Value) LTV 38 000₽	(Operating Profit) OperatingProfit 13 000₽
(Operating Margin) OperatingMargin 115.15%	(Return of Investment) ROI 441.18%	(1st sale Revenue) 1sRev 13 000₽	(Revenue (за вычетом COGS)) Revenue 342 000₽
(Revenue (без вычета COGS)) Revenue 414 000₽	Gross Profit 117 000₽	Profit Per Paying User 13 000₽	(выручка с рекламной кампании (канала)) Profit 117 000₽

Сквозная Аналитика



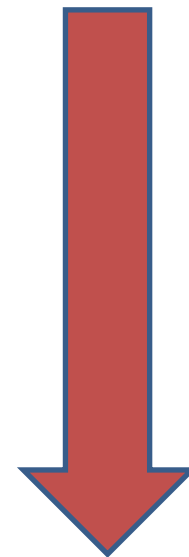
Что такое сквозная аналитика

Consumer Journey

Воронка
прогрева

Воронка
лидов

Воронка
продаж



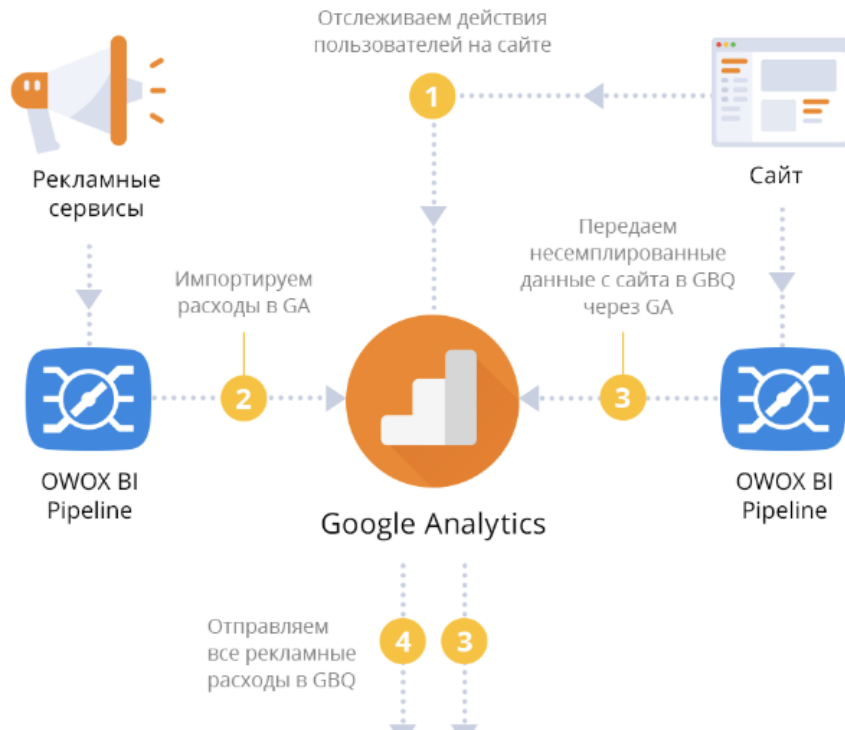
Стандартные данные

Компания	Переходы	Расход	Транзакции	Доход	CR Транзакций	CPL Транзакций	Регистрация	CR Регистраций	CPL Регистраций
Платье Поиск Москва	317	9 065,22 P	4	12 230,00 P	1,26%	2 266,31 P	38	11,99%	238,56 P
Платье Поиск Новосибирск	270	8 493,98 P	1	25 830,00 P	0,37%	8 493,98 P	20	7,41%	424,70 P
Одежда Поиск Москва	270	7 865,30 P	1	167 280,00 P	0,37%	7 865,30 P	35	12,96%	224,72 P
Платье Поиск Регионы	232	6 666,39 P	0	0,00 P	0,00%	0,00 P	22	9,48%	303,02 P
Одежда Поиск Регионы	211	5 974,80 P	0	0,00 P	0,00%	0,00 P	21	9,95%	284,51 P
Одежда Поиск Новосибирск	206	6 657,89 P	1	1 780,00 P	0,49%	6 657,89 P	18	8,74%	369,88 P
Бренд Поиск Новосибирск	193	698,91 P	16	236 25,00 P	8,29%	43,68 P	13	6,74%	53,76 P
Свитшот Поиск Москва	56	1 336,23 P	0	0,00 P	0,00%	0,00 P	3	5,36%	445,41 P
Юбка Поиск Москва	43	1 142,72 P	0	0,00 P	0,00%	0,00 P	0	0,00%	0,00 P
Вязаная Поиск Москва	39	843,24 P	0	0,00 P	0,00%	0,00 P	6	15,38%	140,54 P
Вязаная Поиск Регионы	26	590,14 P	0	0,00 P	0,00%	0,00 P	1	3,85%	590,14 P
Свитшот Поиск Регионы	26	604,99 P	0	0,00 P	0,00%	0,00 P	3	11,54%	201,66 P
Юбка Поиск Новосибирск	21	578,79 P	0	0,00 P	0,00%	0,00 P	4	19,05%	144,70 P
Брюки Поиск Москва	18	494,67 P	0	0,00 P	0,00%	0,00 P	0	0,00%	0,00 P
Жакет Поиск Москва	16	367,45 P	0	0,00 P	0,00%	0,00 P	2	12,50%	183,73 P
Туника Поиск Москва	15	372,42 P	0	0,00 P	0,00%	0,00 P	0	0,00%	0,00 P
Блузка Поиск Москва	15	419,85 P	0	0,00 P	0,00%	0,00 P	1	6,67%	419,85 P
Брюки Поиск Новосибирск	14	441,68 P	0	0,00 P	0,00%	0,00 P	5	35,71%	88,34 P
Юбка Поиск Регионы	12	333,11 P	0	0,00 P	0,00%	0,00 P	1	8,33%	333,11 P
Свитшот Поиск Новосибирск	11	301,84 P	0	0,00 P	0,00%	0,00 P	1	9,09%	301,84 P
Сарафан Поиск Москва	9	156,47 P	0	0,00 P	0,00%	0,00 P	0	0,00%	0,00 P
Жакет Поиск Регионы	9	242,50 P	0	0,00 P	0,00%	0,00 P	0	0,00%	0,00 P
Вязаная Поиск Новосибирск	8	270,10 P	0	0,00 P	0,00%	0,00 P	0	0,00%	0,00 P
Блуза Поиск Москва	7	212,63 P	0	0,00 P	0,00%	0,00 P	1	14,29%	212,63 P
Туника Поиск Регионы	7	142,19 P	0	0,00 P	0,00%	0,00 P	1	14,29%	142,19 P
Бренд Поиск Регионы	6	72,94 P	0	0,00 P	0,00%	0,00 P	1	16,67%	72,94 P
Блуза Поиск Регионы	6	183,96 P	0	0,00 P	0,00%	0,00 P	1	16,67%	183,96 P
Блуза Поиск Регионы	6	174,65 P	0	0,00 P	0,00%	0,00 P	0	0,00%	0,00 P
Брюки Поиск Регионы	5	132,28 P	0	0,00 P	0,00%	0,00 P	1	20,00%	132,28 P
Блуза Поиск Новосибирск	4	150,34 P	1	98 320,00 P	25,00%	150,34 P	1	25,00%	150,34 P
Блузка Поиск Новосибирск	4	139,12 P	0	0,00 P	0,00%	0,00 P	0	0,00%	0,00 P
Бренд Поиск Москва	4	33,51 P	0	0,00 P	0,00%	0,00 P	1	25,00%	33,51 P
Туника Поиск Новосибирск	4	124,61 P	0	0,00 P	0,00%	0,00 P	0	0,00%	0,00 P
Сарафан Поиск Новосибирск	2	65,14 P	0	0,00 P	0,00%	0,00 P	0	0,00%	0,00 P
Жакет Поиск Новосибирск	1	27,73 P	0	0,00 P	0,00%	0,00 P	0	0,00%	0,00 P
Сарафан Поиск Регионы	0	0,00 P	0	0,00 P	0,00%	0,00 P	0	0,00%	0,00 P
Общий итог	2093	55 377,79 P	24	541 965,00 P	1,15%	2 307,41 P	201	9,60%	275,51 P

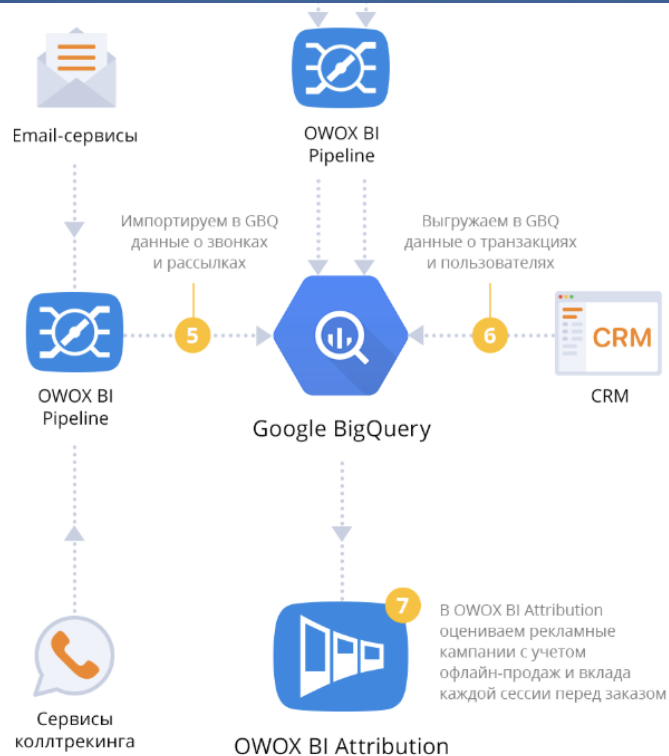
Трекинг звонков

Аккаунт	CTR ●	CPC ●	Все звонки	Все звонки %	Все звонки цена
	0.71%	83.32 р	356	1.84%	4 523.47 р
▣ /	14.17%	145.34 р	116	1.68%	8 644.95 р
▣ Поиск	14.17%	145.34 р	116	1.68%	8 644.95 р
▣ дилер мерседес москва	31.99%	142.92 р	73	2.23%	6 411.77 р
▣ дилер мерседес	25.19%	350.10 р	21	2.41%	14 554.13 р
▣ мерседес	3.58%	50.19 р	7	2.03%	2 466.61 р
▣ mercedes	11.71%	94.64 р	6	0.89%	10 678.89 р

Установка и настройка



Установка и настройка



Установка и настройка



8 В OWOX BI Smart Data задаем вопросы к данным человеческим языком и получаем понятные отчеты

OWOX BI Smart Data




9 Принимаем правильные решения, основываясь на полученных данных, и готовим мешки для денег

Ваша прибыль

Итоговые данные

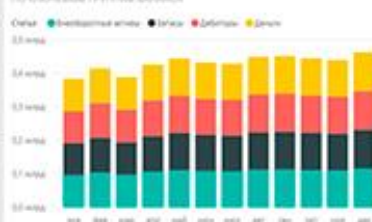
Прогноз продаж до конца года




Выручка с начала месяца

60 МЛН

Структура активов по основным группам баланса



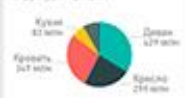
Доходы факт, Доходы план, откл "1", откл "4", Доходы прошл год по выбору месяца



План-факт по доходам



Структура продаж



Общие выполненные планы (пер..)



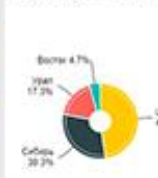
Доходы и расходы по год. статист.



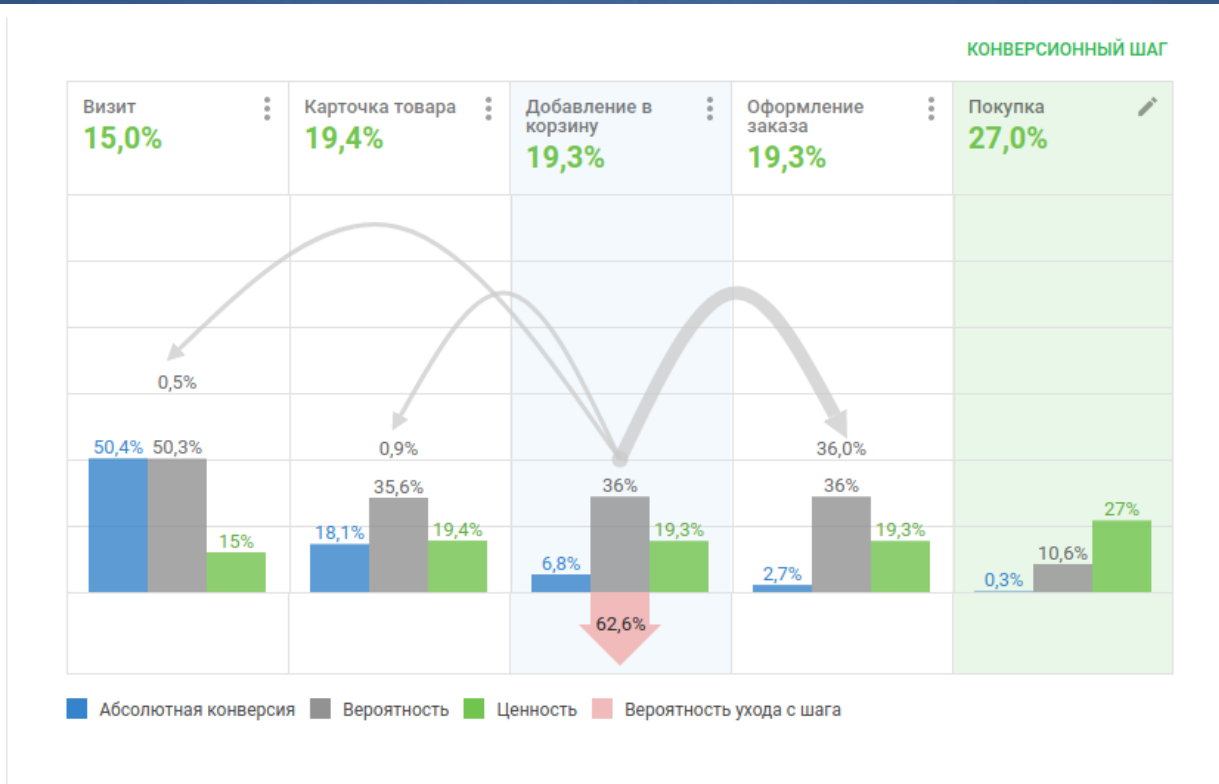
План-факт продаж по городам (яркий цвет - отрицательные знач..)



Структура текущих продаж



Атрибутивные модели



Мои контакты

Петроченков Антон
ConvertMonster.ru

lead@cmteam.ru

+7 925 274 44 39

